



INSTITUTO MUNICIPAL DEL DEPORTE DE TIJUANA
Estado Analítico de Ingresos
Del 01 de Enero al 30 de Septiembre del 2020
(En Pesos)


Rubro de Ingresos	Estimado (1)	Ampliaciones y Reducciones (2)	Ingreso		Recaudado (5)	Diferencia (6 = 5 - 1)
			Modificado (3 = 1 + 2)	Devengado (4)		
Impuestos	0	0	0	0	0	0
Cuotas y Aportaciones de Seguridad Social	0	0	0	0	0	0
Contribuciones de Mejoras	0	0	0	0	0	0
Derechos	0	0	0	0	0	0
Productos	0	0	0	0	0	0
Corriente	0	0	0	0	0	0
Capital	0	0	0	0	0	0
Aprovechamientos	0	0	0	0	0	0
Corriente	0	0	0	0	0	0
Capital	0	0	0	0	0	0
Ingresos por Ventas de Bienes y Servicios	14,856,000	-5,075,000	9,781,000	3,491,644	3,491,644	-11,364,357
Participaciones y Aportaciones	0	0	0	0	0	0
Transferencias, Asignaciones, Subsidios y Otras Ayudas	37,486,000	0	37,486,000	24,783,846	24,783,846	-12,702,154
Ingresos Derivados de Financiamientos	0	0	0	0	0	0
Total	52,342,000	-5,075,000	47,267,000	28,275,490	28,275,490	-24,066,510
				Ingresos excedentes¹		

Estado Analítico de Ingresos Por Fuente de Financiamiento	Estimado (1)	Ampliaciones y Reducciones (2)	Ingreso		Recaudado (5)	Diferencia (6 = 5 - 1)
			Modificado (3 = 1 + 2)	Devengado (4)		
Ingresos del Gobierno	37,486,000	0	37,486,000	24,783,846	24,783,846	-12,702,154
Impuestos	0	0	0	0	0	0
Contribuciones de Mejoras	0	0	0	0	0	0
Derechos	0	0	0	0	0	0
Productos	0	0	0	0	0	0
Corriente	0	0	0	0	0	0
Capital	0	0	0	0	0	0
Aprovechamientos	0	0	0	0	0	0
Corriente	0	0	0	0	0	0
Capital	0	0	0	0	0	0
Participaciones y Aportaciones	37,486,000	0	37,486,000	24,783,846	24,783,846	-12,702,154
Transferencias, Asignaciones, Subsidios y Otras Ayudas	0	0	0	0	0	0
Ingresos de Organismos y Empresas	14,856,000	-5,075,000	9,781,000	3,491,644	3,491,644	-11,364,357
Cuotas y Aportaciones de Seguridad Social	0	0	0	0	0	0
Ingresos por Ventas de Bienes y Servicios	14,856,000	-5,075,000	9,781,000	3,491,644	3,491,644	-11,364,357
Transferencias, Asignaciones, Subsidios y Otras Ayudas	0	0	0	0	0	0
Ingresos derivados de financiamiento	0	0	0	0	0	0
Ingresos Derivados de Financiamientos	0	0	0	0	0	0
Total	52,342,000	-5,075,000	47,267,000	28,275,490	28,275,490	-24,066,510
				Ingresos excedentes¹		

¹ Los ingresos excedentes se presentan para efectos de cumplimiento de la Ley General de Contabilidad Gubernamental y el importe reflejado debe ser siempre mayor a cero


LIC. JUAN CARLOS PELAYO SANCHEZ
DIRECTOR GENERAL


LIC. CHRISTIAN FCO. CASTAÑEDA CASTAÑÓN
SUBDIRECTOR ADMINISTRATIVO


C.P. MARISOL GARCÍA RUIZ
CONTADOR GENERAL